

# KANTAR

## Rapport om förtroende, oro och beteende under coronakrisen

Rapport till MSB - Februari 2021

Kantar Sifo

Anders Lundqvist  
Johan Orbe

2021-03-16



Sifo

# Om undersökningen

## MSB:s coronabarometer

### Syfte

Syftet är att löpande undersöka allmänheten avseende bland annat grad av oro för olika möjliga konsekvenser av covid-19, förtroendet för olika aktörers hantering av utbredningen samt vilka åtgärder man själv vidtar för att minska risken att själv bli utsatt.

### Målgrupp och urval

Allmänheten, 18-79 år. Urvalet dras slumpmässigt från [Kantar Sifos onlinepanel](#). Ambitionen är att genomföra 100 nettointervjuer varje dag. Undersökningen pågår sedan 21 mars 2020.

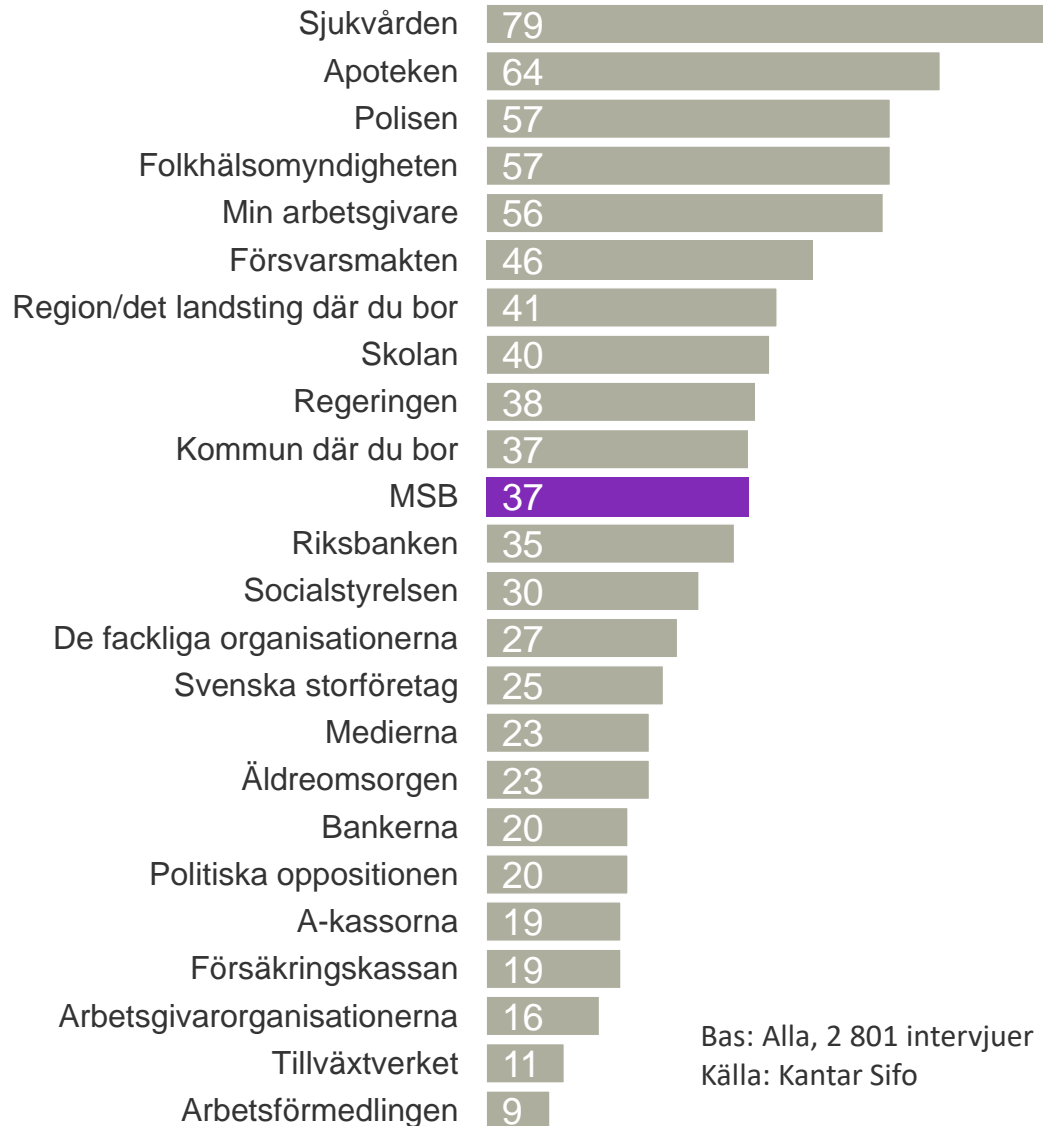
### Metod

Datainsamlingen genomförs med hjälp av en webbaserad enkät framtagen av Kantar Sifo.

### Avgränsning

Denna rapport sammanfattar resultaten från 1 till och med 28 februari och fokuserar på jämförelser mot föregående månad (januari 2021).

## Andel med ganska eller mycket högt förtroende 1-28 februari



Bas: Alla, 2 801 intervjuer  
Källa: Kantar Sifo

## MSB och FHM på ny betydligt lägre nivå

Andel med ganska eller mycket stort förtroende gällande hanteringen av det nya coronavirusets utbredning i Sverige

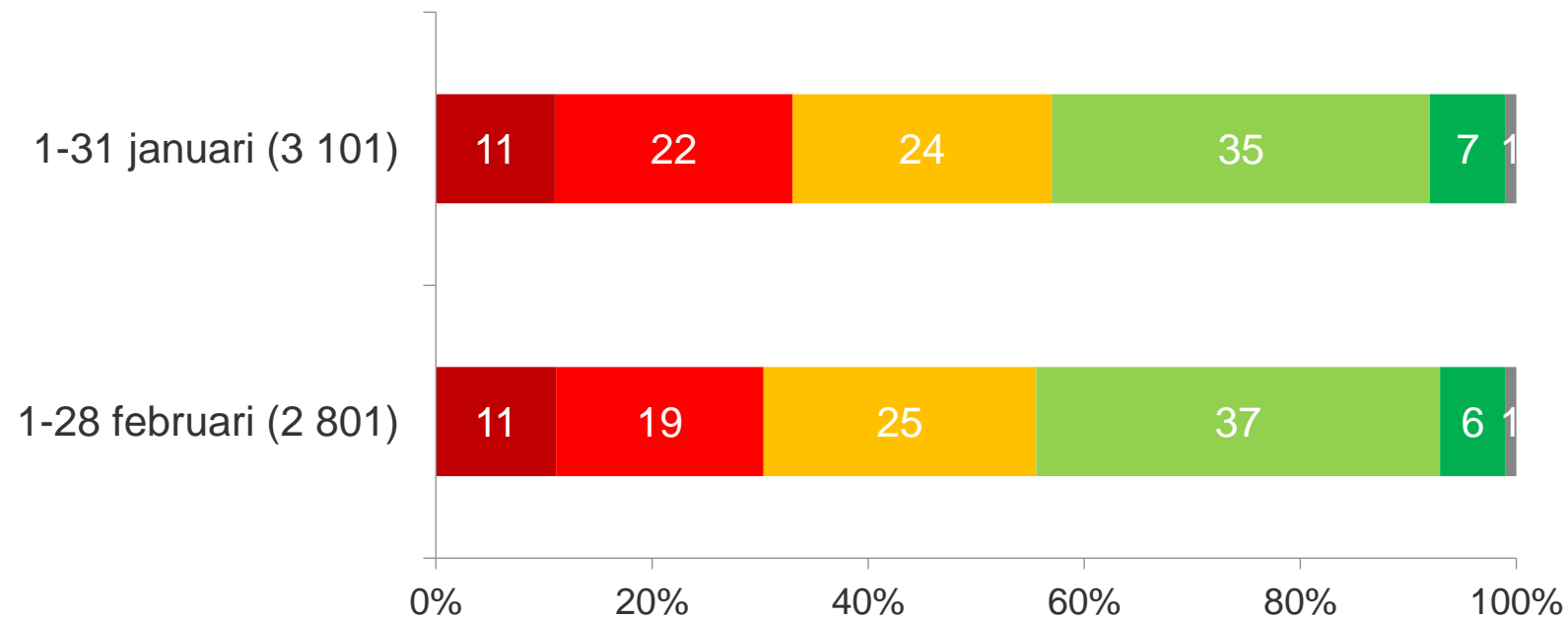
I jämförelse med januari förekommer det inte några större förändringar i förtroendet.

- Förtroendet för **MSB** har stabiliserats på en lägre nivå än tidigare, nu 37 procent vilket är något högre än under januari (35%), förändringen ligger inom felmarginalen.
- Förtroendet för **Svenska Storföretag** och **Bankerna** minskar (från 29% till 25%) respektive (24% till 20%), statistiskt säkerställda nedgångar.

Den enda aktören som ökar något är **Försäkringskassan**, som ökar (från 16% till 19%).

# Stabiliserat förtroende för pandemihanteringen

Totalt sett, hur stort förtroende har du för svenska myndigheters och samhällsinstitutioners hantering av coronavirusets utbredning i Sverige? Frågan har ställts sedan 27 juni 2020



Det generella förtroendet för pandemihanteringen har stabiliserats sedan en tidigare minskning, 43 procent säger sig ha ett ganska stort eller mycket stort förtroende för svenska myndigheters och samhällsinstitutioners hantering av coronavirusets utbredning.

Det generella förtroendet är fortsatt högre bland kvinnor (48 %) än bland män (38 %),

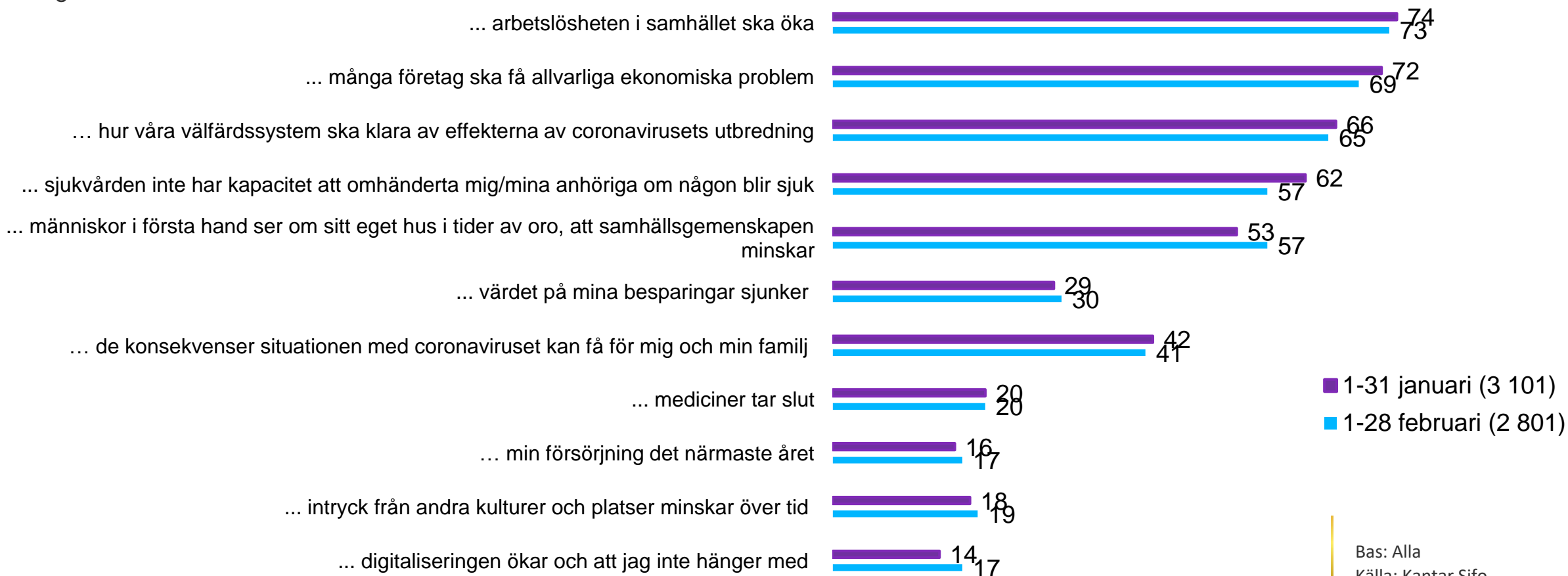
- Mycket litet förtroende (1)
- Ganska litet förtroende (2)
- Varken stort eller litet förtroende (3)
- Ganska stort förtroende (4)
- Mycket stort förtroende (5)
- Vet ej

Källa: Kantar Sifo  
Bas: Alla

# Små förändringar av upplevd oro

Jag är orolig för att ... andel som instämmer **helt och hållet** eller **i ganska hög grad** i påståendena.

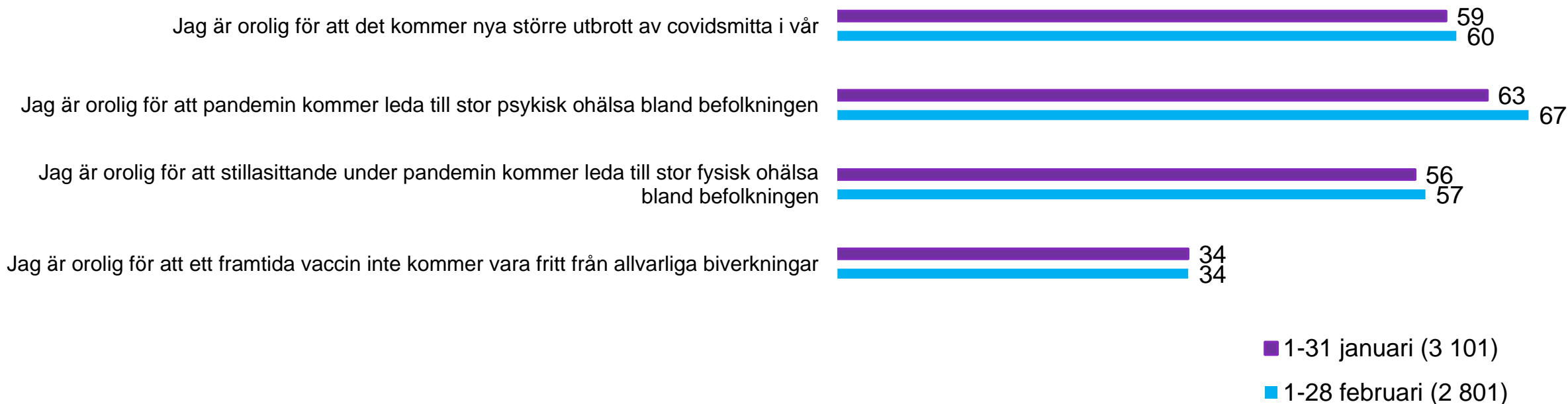
Frågorna har ställts sedan 21 mars.



# Små förändringar av upplevd oro

Jag är orolig för att ... andel som instämmer **helt och hållet** eller **i ganska hög grad** i påståendena.

Frågorna har ställts sedan 25 augusti.



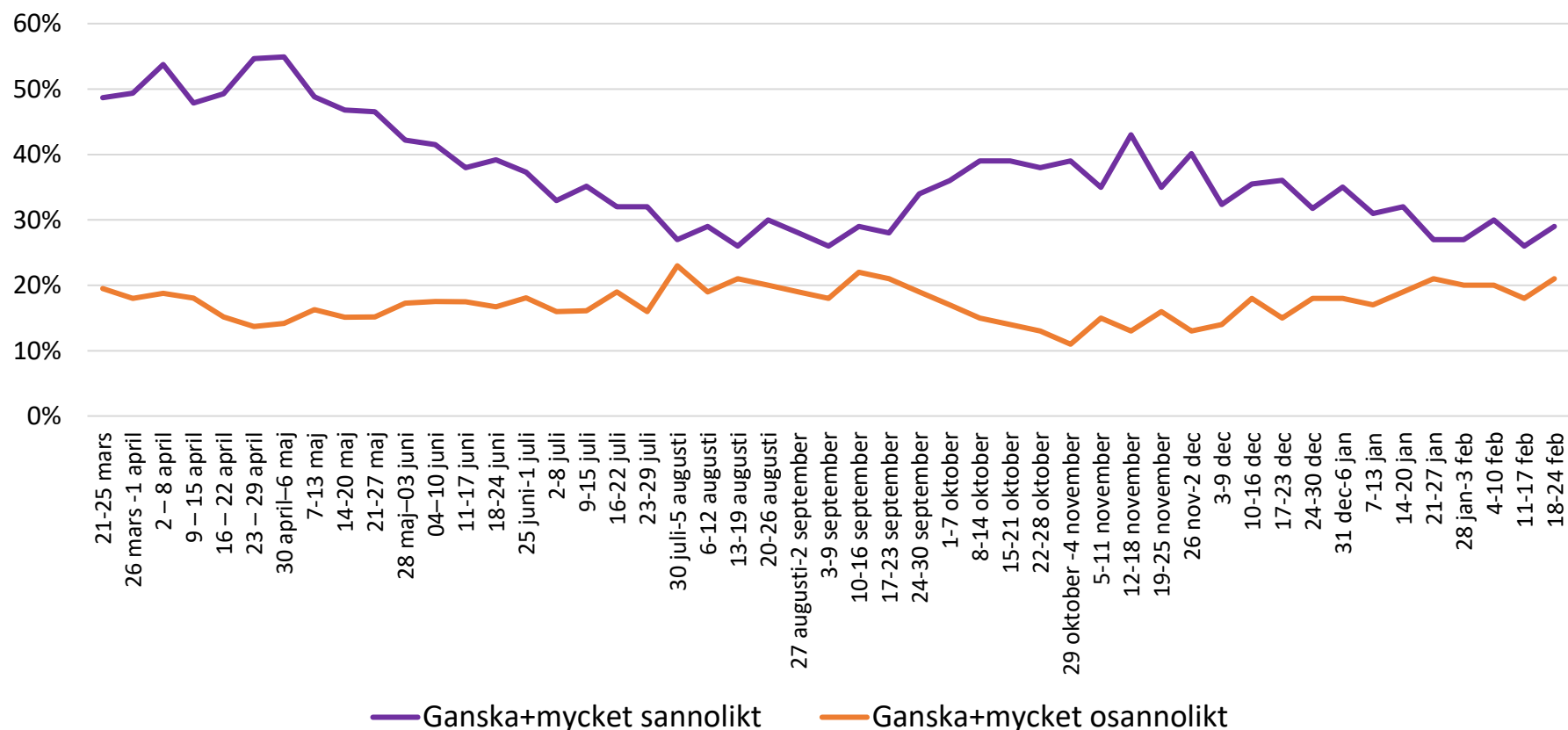
Bas: Alla  
Källa: Kantar Sifo

# Oron för konsekvenser av coronaviruset – kommentarer

- Det förekommer en viss minskning av oro kring att sjukvården inte skulle ha kapacitet att omhänderta mig/mina anhöriga om någon blir sjuk (från 62% till 57%)
- Det förekommer en ökad oro för att samhällsgemenskapen minskar (från 53% till 57%) samt ökad oro för att pandemin kommer leda till stor psykisk ohälsa bland befolkningen (från 63% till 67%).
- En betydligt högre andel unga, 18-29 år, är oroliga för sin försörjning (24% mot ett snitt på 17%) under februari, en betydligt högre andel av unga, 18-29 år, är också oroliga för att pandemin kommer leda till stor psykisk ohälsa bland befolkningen (76% jämfört med 67% totalt sett)
- Inom ett flertal områden upplever en högre andel kvinnor oro än män, mest tydligt syns det inom följande områden:
  - oro för att arbetslösheten i samhället ska öka (77% mot 69% bland män)
  - oro för att det kommer nya större utbrott av covidsmitta i vår (66% mot 55% bland män)
  - oro för att pandemin kommer leda till stor psykisk ohälsa bland befolkningen (73% mot 60% bland män)

# Uppskattad sannolikhet för att bli smittad kvar på låga nivåer

Hur sannolikt är det att du blir smittad av coronaviruset?



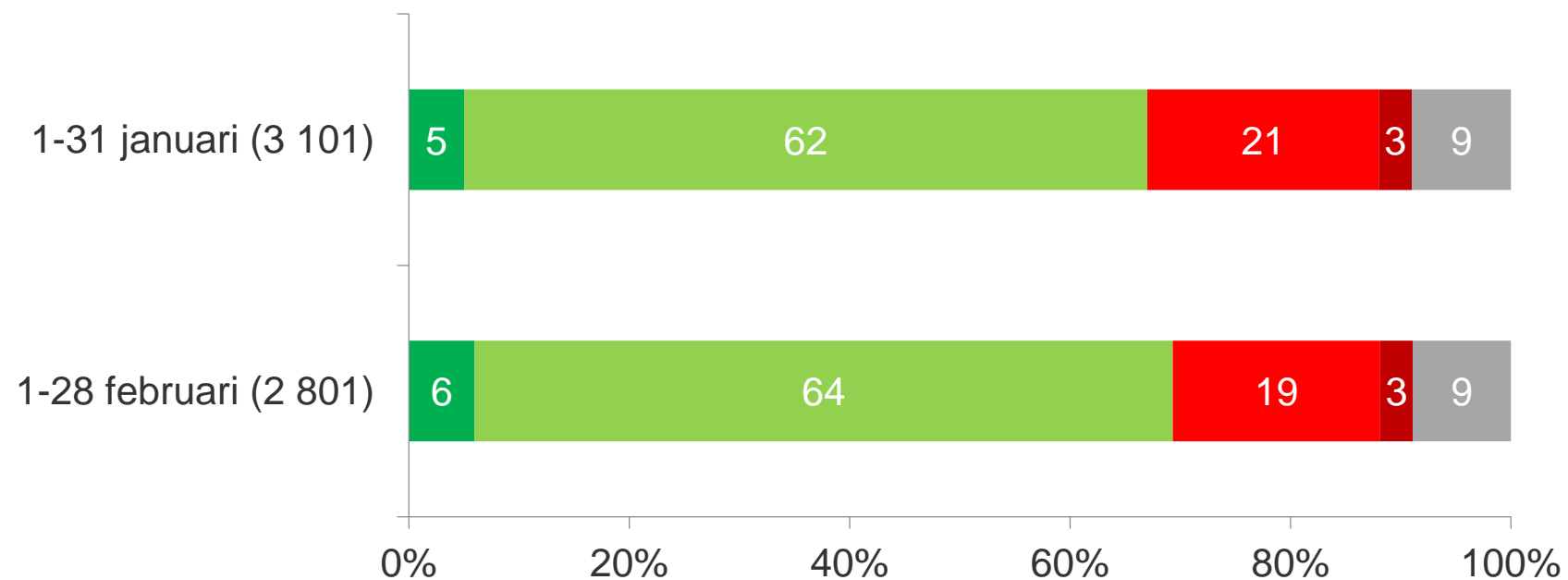
Uppfattningen kring sannolikheten att själv bli smittad av coronaviruset faller under januari och tangerar lägsta värde sedan undersökningen startade i 11-17 februari. Ungefär var fjärde uppger att de ser det som ganska eller mycket sannolikt att bli smittad.

Källa: Kantar Sifo  
Bas: alla



# Oförändrad framtidstro, sju av tio ser ljus på framtiden

Vilket av följande alternativ passar bäst för hur du ser på framtiden med hänsyn till hur vi globalt lyckas med att hantera situationen med coronasmittan?



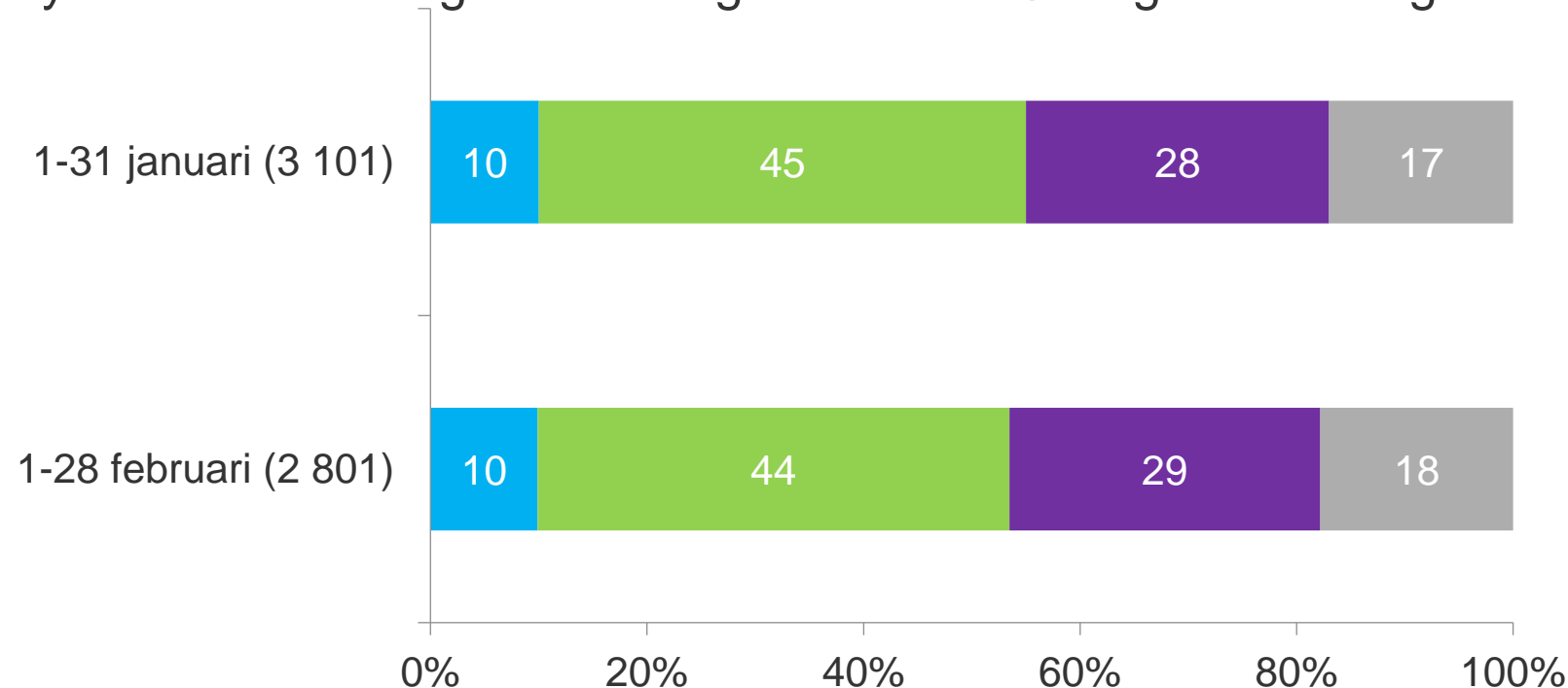
Fortsatt stabila resultat, andelen som har en ljusframtidstro ligger stabilt. Sju av tio uppger att de ser ljus på framtiden.

- Jag ser mycket ljus på framtiden
- Jag ser ganska ljus på framtiden
- Jag ser ganska mörkt på framtiden
- Jag ser mycket mörkt på framtiden
- Vet ej

Källa: Kantar Sifo  
Bas: Alla

# Stabila siffror när det gäller attityden till åtgärderna mot covid-19

Tycker du att de åtgärder som genomförts i Sverige för att begränsa spridningen av Corona ...



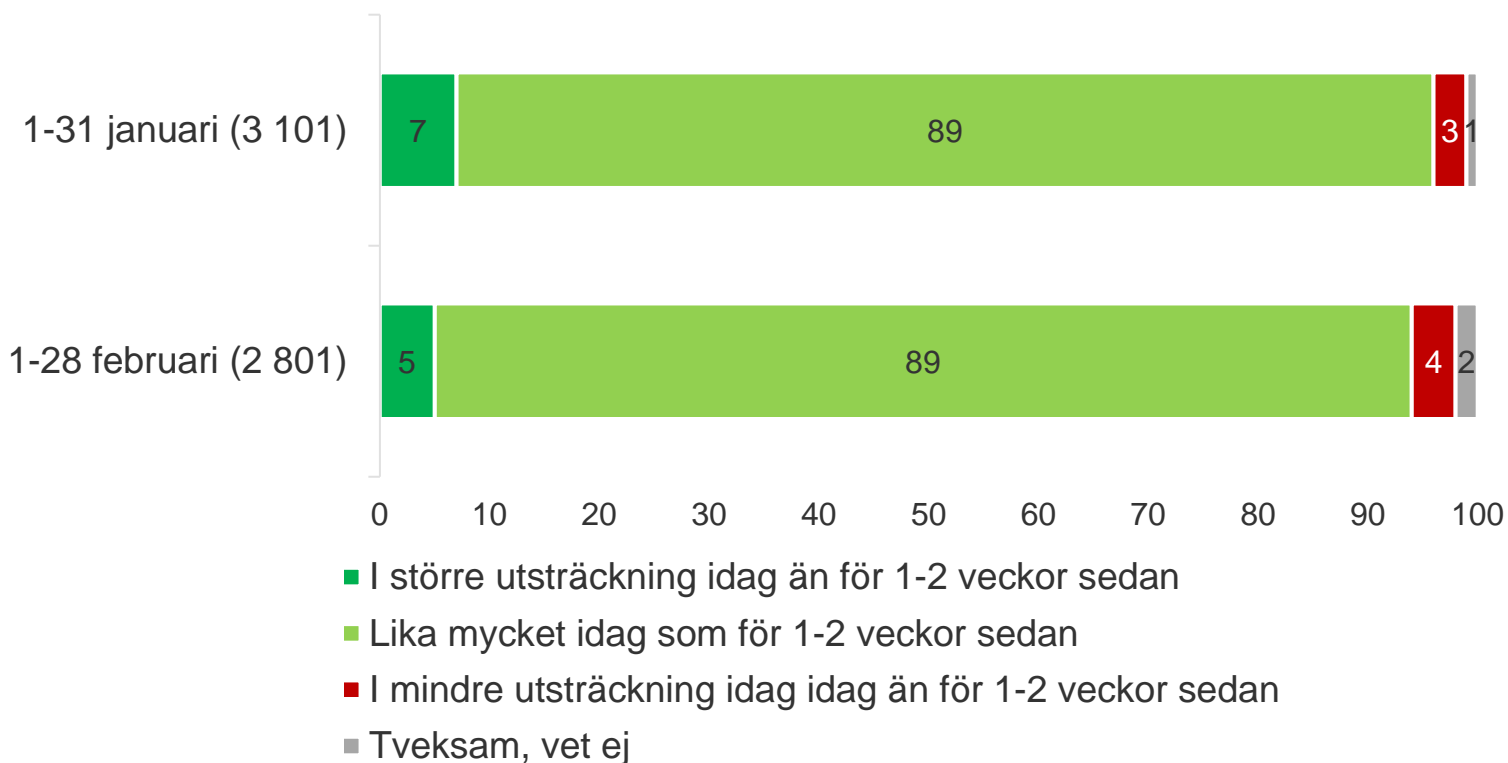
- tar för lite hänsyn till ekonomin till förmån för landets folkhälsa
- är väl avvägda mellan landets folkhälsa och landets ekonomi
- tar för lite hänsyn till landets folkhälsa till förmån för ekonomin
- Vet ej

Siffrorna är stabila jämfört med januari. En tydligt högre andel i åldersgruppen 65-79 år tycker att åtgärderna är välavvägda (52%) samtidigt som en högre andel i åldersgruppen 18-29 år tycker att åtgärderna tar för lite hänsyn till landets folkhälsa till förmån för ekonomin (35%).

Källa: Kantar Sifo  
Bas: Alla

# Fortsatt hög uthållighet

Vad stämmer bäst in på dig angående hur du följer myndigheters och samhällets rekommendationer för att hindra coronavirusets spridning? Frågan har ställs sedan 14 maj



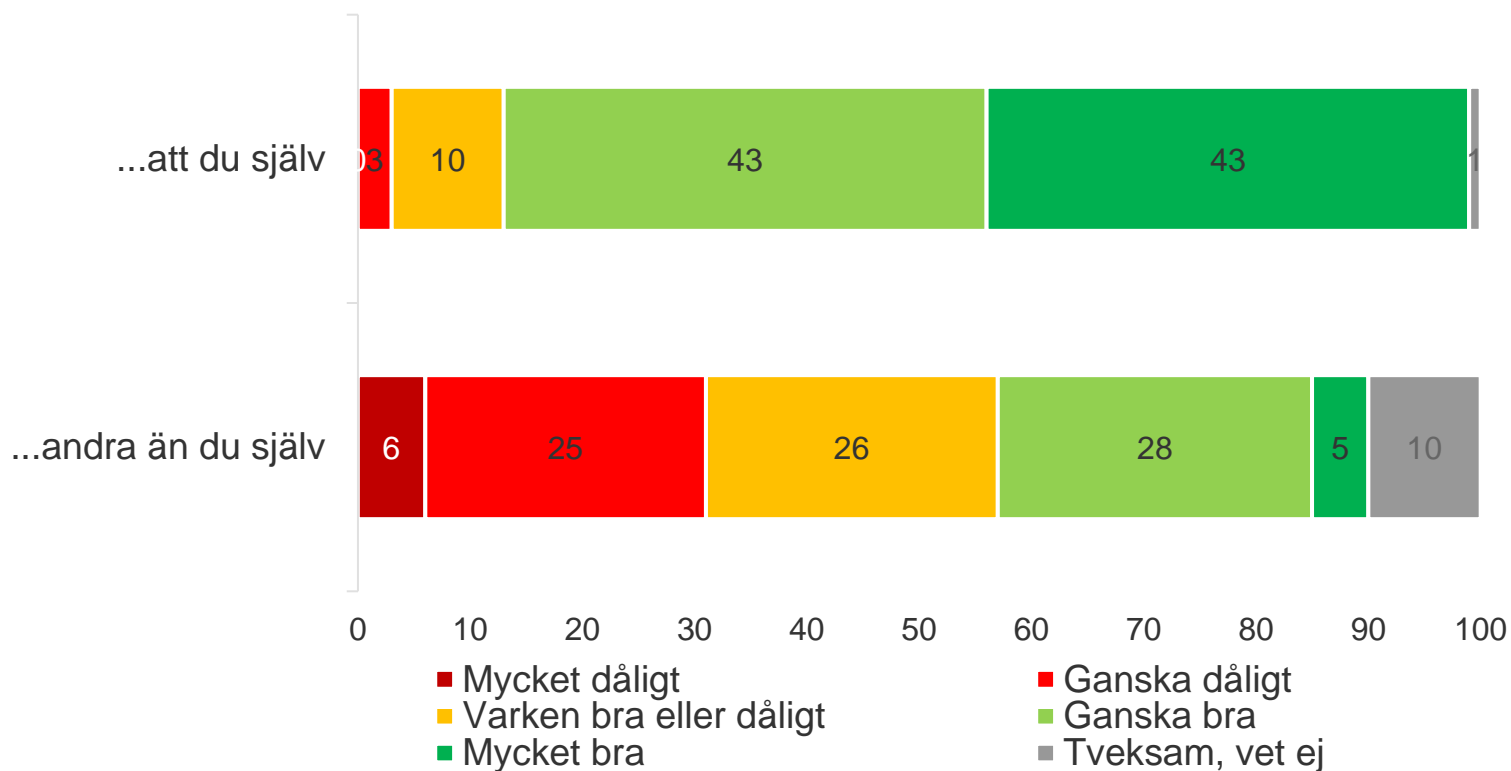
Nio av tio uppger att de följer myndigheters och samhällets rekommendationer för att hindra coronavirusets spridning i samma utsträckning i februari som i januari.

Något fler unga 18-29 år, uppger i februari att de följer rekommendationerna i mindre utsträckning (6%) och en högre andel äldre 65-79 år uppger att de följer rekommendationerna i större utsträckning (9%).

Källa: Kantar Sifo  
Bas: Alla

## Fortsatt stor skillnad i bedömningen av andra och sig själv

Om du ser till de senaste 3-4 dagarna, hur bra eller dåligt tycker du ... följt myndigheternas restriktioner för att begränsa smittspridningen av coronaviruset?? Frågorna har ställs sedan 27 november



Nästan nio av tio uppger att de anser att de själva följt myndigheternas restriktioner ganska eller mycket bra de senaste dagarna. Detta kan jämföras med 33 % - andel som tycker andra följt restriktionerna. Resultaten avviker inte nämnvärt från i januari.

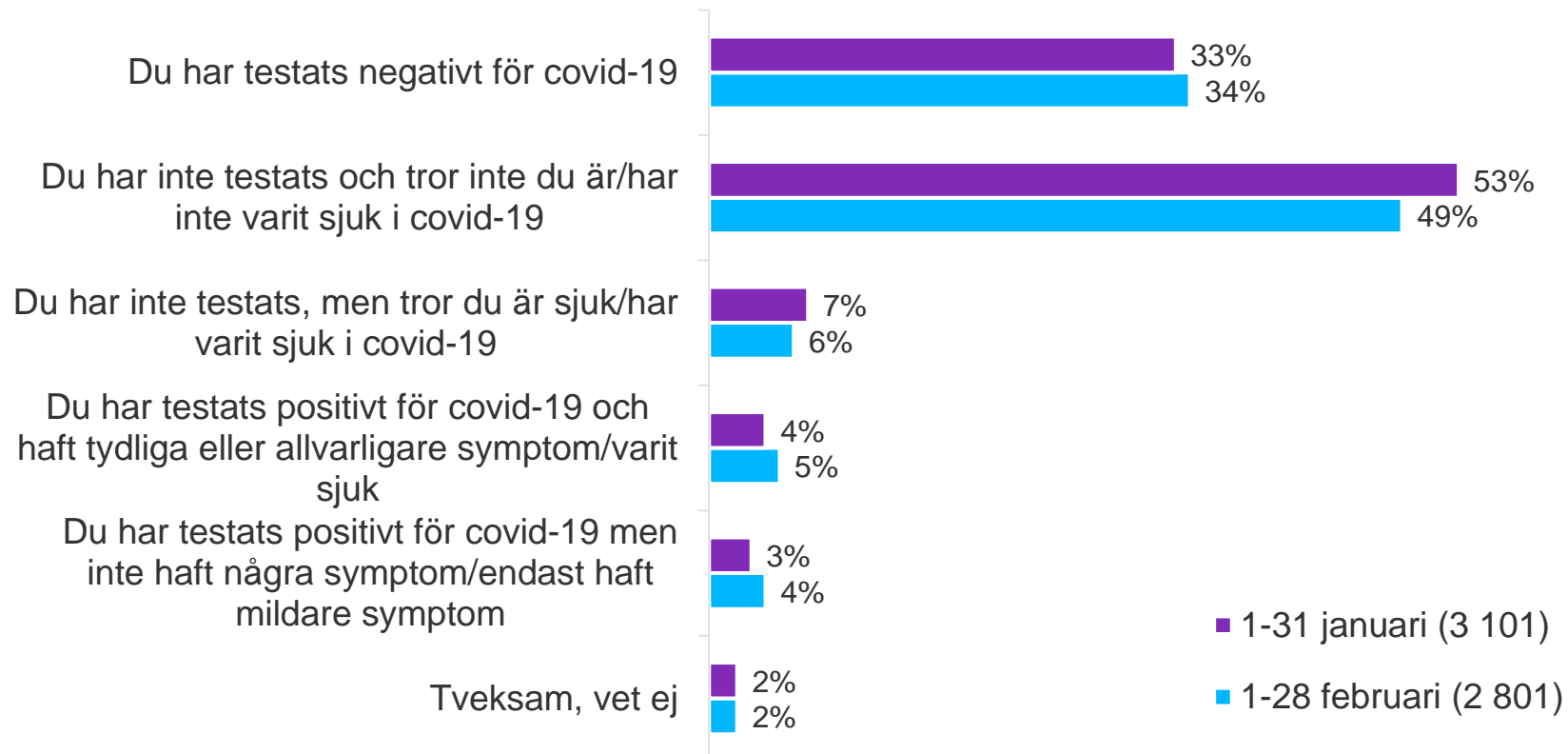
Yngre är mer kritiska till andras beteende än äldre. I åldersgruppen 18-29 år tycker en av fyra (24%) att andra följt myndigheternas restriktioner ganska bra eller mycket bra, i åldersgruppen 65-79 år tycker fyra av tio (40%) att andra följt myndigheternas restriktioner ganska bra eller mycket bra. Samtidigt är yngre också mer självkritiska, 76 procent av unga 28-29 år tycker att de själva följt myndigheternas restriktioner ganska bra eller mycket bra, motsvarande siffra i åldersgruppen 65-79 år är 92 procent.

Källa: Kantar Sifo  
Bas: Alla

# Mer än hälften i Stockholmsområdet uppger att de har testats för covid-19

Vilket av följande stämmer bäst in på dig när det gäller covid-19/coronaviruset?

Frågan har ställts sedan 11 juni



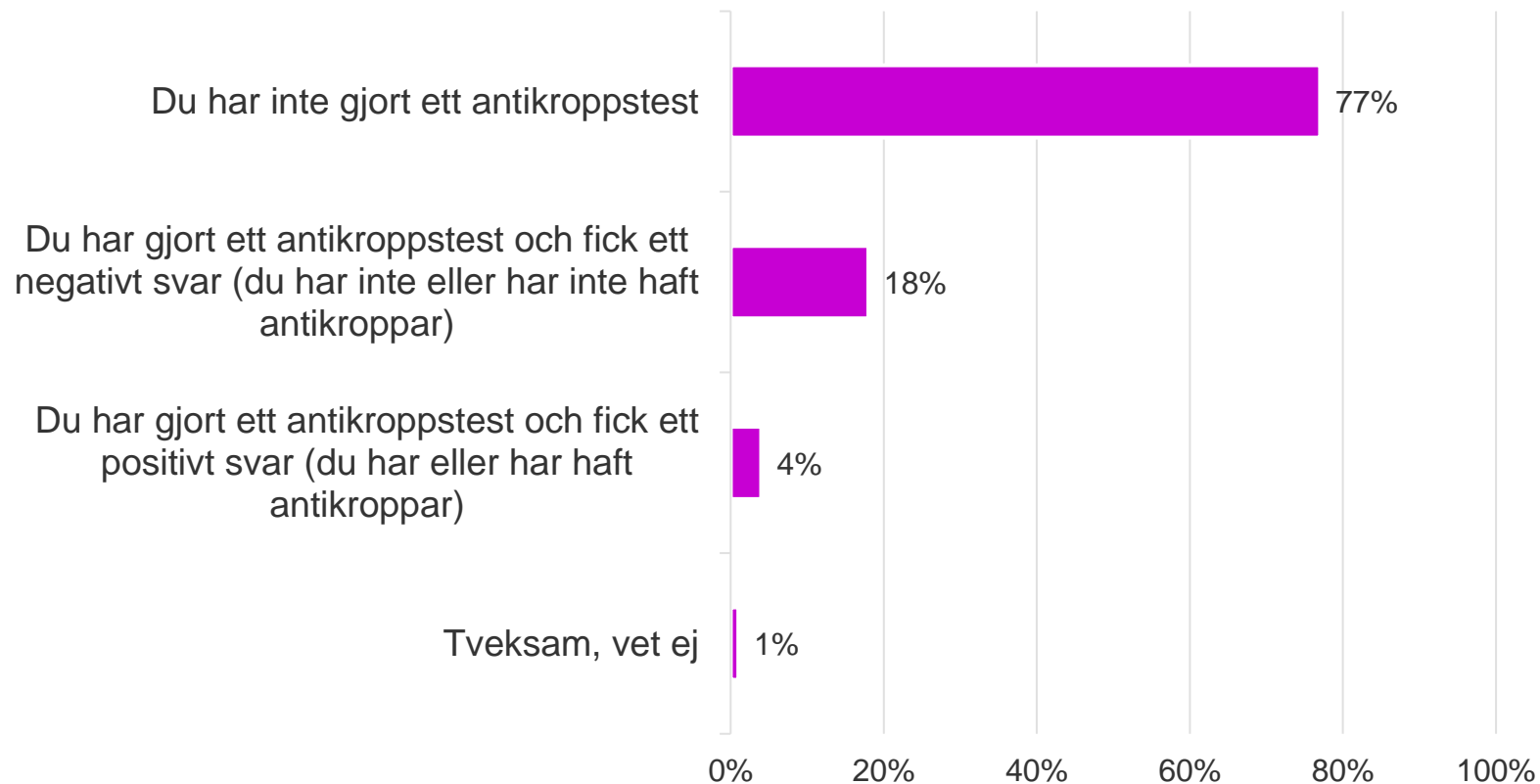
Drygt fyra av tio (43%) uppger att de testats för covid-19. Knappt en av tio (9%) uppger att de har testats positivt.

Mer än hälften i Stockholmsområdet uppger nu att de har testats (52%) och 14 procent uppger att de testats positivt.

## 22 procent uppger att de gjort ett antikroppstest

Vilket av följande stämmer bäst in på dig när det gäller covid-19/coronaviruset?

Bas: 2 801 (1-28 februari) Frågan har ställts sedan 11 juni

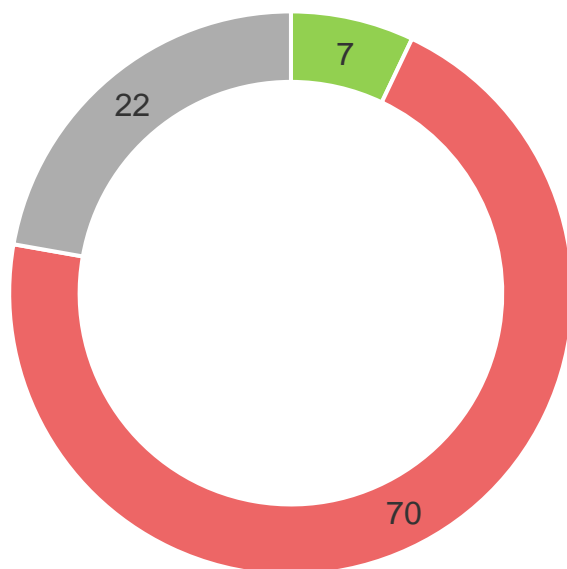


22 procent uppger att de gjort ett antikroppstest, samma andel som i januari.

# Sju av tio som ännu inte gjort ett antikroppstest planerar inte heller något

Planerar du att göra ett antikroppstest? Frågan har ställts sedan 25 juni

1-28 februari (bas: 2 227, har ej gjort ett antikroppstest)



■ Ja ■ Nej ■ Tveksam, vet ej

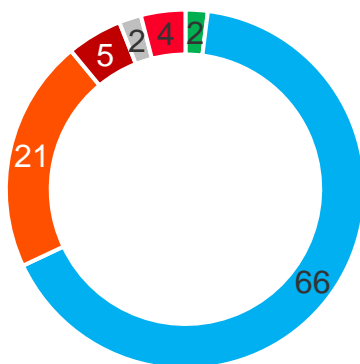
Intresset för att göra ett antikroppstest bland dem som hittills inte gjort ett test är stabilt. I februari uppgav 7 procent att de planerar att göra ett antikroppstest. Under januari uppgav 8 procent samma sak och i december var siffran 9 procent.

# Nästan nio av tio uppger att de säkert eller troligen kommer att vaccinera sig

När det finns ett godkänt vaccin mot covid-19 framtaget, kommer du då att vaccinera dig?

Frågan har ställts sedan 1 juli

1-28 februari (bas: 2 801)



- Ja, jag har redan inlett eller slutfört min vaccinering
- Ja, helt säkert
- Ja, troligen
- Nej, troligtvis inte
- Nej, helt säkert inte
- Tveksam, vet ej

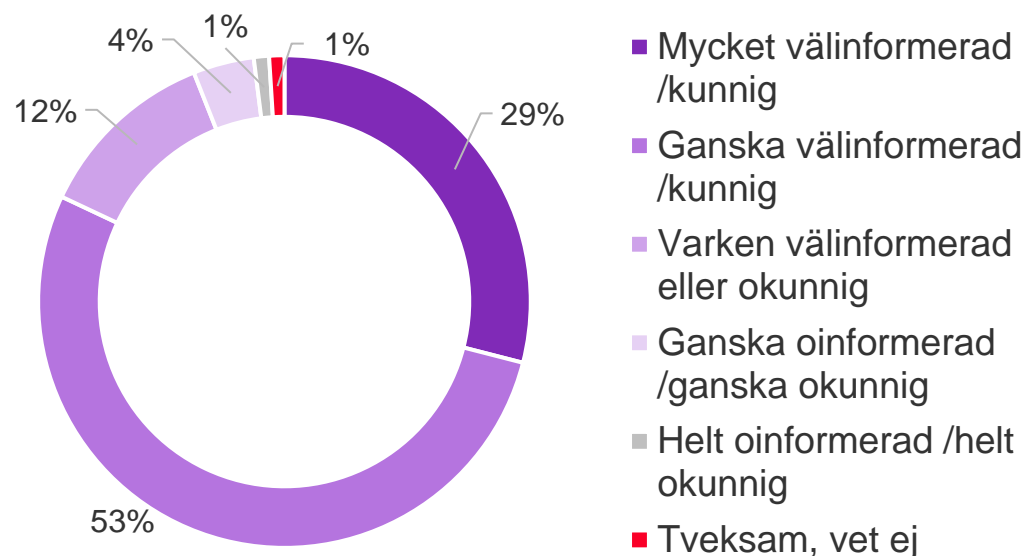
Nu uppger 87 procent att de helt säkert eller troligen kommer att vaccinera sig. I januari var motsvarande siffra 85 procent och i december 77 procent  
2 procent uppger att de redan inlett eller slutfört sin vaccinering.



# Drygt åtta av tio välinformerade om lokala restriktioner och rekommendationer

Hur välinformerad eller kunnig känner du dig om lokala restriktioner och rekommendationer som gäller där du bor? Frågan har ställts sedan 7 november

1-28 februari (bas: 2 801)



Jämfört med januari (85 %) känner sig färre (82 %) välinformerade och kunniga om lokala restriktioner och rekommendationer. Kvinnor uppger i högre grad att de är välinformerade än män, (87% gentemot 77%).

Unga uppger i lägre grad än äldre att de känner sig välinformerade eller kunniga om lokala restriktioner och rekommendationer. I åldersgruppen 18-29 år är siffran 71 procent, i åldersgruppen 65-79 är siffran 88 procent.